

Bienvenu à **Equine Registration System**

Galop.be

Galop.be Equine Registration System (ERS)

ERS Startpagina
Inschrijven / Bestellen
Mijn gegevens beheren
Nieuwe account aanmaken
Wat is ERS?
Contacteer ons

Galop.be Equine Registration System (ERS)

Welkom

Welkom op het Equine Registration System van Galop.be.

Met deze inschrijvingsmodule willen we het niet alleen de organisatoren gemakkelijker maken maar ook de gebruiker.

Zo is ERS een universele inschrijvingsmodule voor de Hippische Sector. Deze module kan gebruikt worden voor wedstrijden, stallenverhuur, clinics, ticketverkoop,....

Via deze module hoeft een ruiter of eigenaar zich slechts één maal te registreren maar kan hij zich wel inschrijven voor alle wedstrijden die via deze unieke inschrijvingsmodule werken.

Elke ruiter krijgt een account zodat hij zijn paarden slechts éénmaal moet ingeven en hij zijn inschrijvingen zelf kan beheren.

Tal van organisaties hebben al toegezegd voor deze module nl

- Hippisch Centrum De Warre
- De Breugelhoeve
- Manege De Leistert (NL)
- Manege Heikant (NL)
- Hippisch Centrum Azelhof
- Hippisch Centrum Wisbecq
- Vrijsspringen Moorsele
- Veulenkampioenschap Evergem
- Antwerps Veulenkampioenschap
- Vrijsspringen Ternat
- Vrijsspringen Broechem
- Manege Panhof
- Clinic Anky Van Grunsven (Moorsele & De Ijzeren Man (NL))

Inloggen

ERS-nummer: ERS -

Wachtwoord:

[Klik hier indien u een nieuwe gebruiker bent](#)

[Wachtwoord vergeten?](#)

Documentatie

[ERS gebruikershandleiding](#)




Laatste nieuws galop.be

- [Toch Winst Voor Belgen?](#)
- [Mennen In Bornem, Een Teruqblik](#)
- [Belgen Sterk Gestart](#)
- [Gefeliciteerd Jubilerende Grensmenners Strijbeek!](#)
- [Donckers In Italië](#)
- [Deraedt Imponeert In Duinkerke](#)
- [De Vier Landsheren 2007: 650 Tevreden Deelnemers](#)
- [Talissa Witteboon En Kai Verinq Winnen GL In Brussel](#)
- [Wathelet Teruq Belg?](#)
- [Open Daq Van Het Jonge Paard](#)

Information & mode d'emploi


- Comment créer mon propre account ?
- Comment gérer mes données ?
- Comment m'inscrire pour un concours ?
- Comment annuler mon inscription ?

Comment créer mon account ?

Galop.be Equine Registration System (ERS)   

[ERS Startpagina](#)
[Inschrijven / Bestellen](#)
[Mijn gegevens beheren](#)
[Nieuwe account aanmaken](#)
[Wat is ERS?](#)
[Contacteer ons](#)

Nieuwe account aanmaken

 **Persoonlijke gegevens**
Geef uw persoonlijke gegevens op. Deze gegevens zullen gebruikt worden als u zich inschrijft voor een wedstrijd.

Voornaam ruiter : *	<input type="text"/>	Achternaam ruiter : *	<input type="text"/>
Adres : *	<input type="text"/>	Postcode : *	<input type="text"/>
Woonplaats : *	<input type="text"/>	Land : *	Maak uw keuze <input type="button" value="v"/>
Telefoon :	<input type="text"/>	GSM :	<input type="text"/>
Fax :	<input type="text"/>	E-mail : *	<input type="text"/>
Geboren : *	DD <input type="button" value="v"/> / MM <input type="button" value="v"/> / JJJJ <input type="button" value="v"/>	Nationaliteit : *	<input type="text"/>
Geslacht : *	Maak uw keuze <input type="button" value="v"/>	Taal : *	Nederlands <input type="button" value="v"/>
Rekeningnummer :	<input type="text"/>	Bankinstelling :	<input type="text"/>
IBAN nummer :	<input type="text"/>	BIC/SWIFT :	<input type="text"/>

(*) Verplicht in te vullen velden

Phase 1: En dessous de l'icône du login, vous trouvez un lien. Cliquez ici si vous êtes un nouvel utilisateur. Vous insérez ici toutes vos données. Les informations concernant votre numéro de compte et les données bancaires sont nécessaires pour les organisations qui utilisent le paiement online. Ils ont besoin de ces données pour le versement des prix d'argent etc.

ATTENTION, l'enregistrement se fait par cavalier, les données de cette personne seront sur les listes de départ et de résultat. Par exemple: (un père ne peut pas mettre en place un account à son nom et avec cet account faire les inscriptions pour ses 2 fils, il doit créer 2 accounts pour chaque fils et un pour lui-même et ensuite faire les inscriptions avec l'account correspondant)

Phase 2: Maintenant vous recevez un écran de confirmation et un email avec toutes vos données de login

Phase 3: A présent vous pouvez vous enregistrer dans le Equine Registration System (faites attention, avant de pouvoir vous inscrire vous devez d'abord entrer vos chevaux, voir point ci-dessous)

Galop.be Equine Registration System (ERS) 



- ▶ ERS Startpagina
- ▶ ERS Administratie
- ▶ Wedstrijden beheren
- ▶ Inschrijven / Bestellen
- ▶ Mijn gegevens beheren
- ▶ Wat is ERS?
- ▶ Contacteer ons

Welkom PETER.

U heeft 0 item(s) in uw winkelwagen, [klik hier](#).

Om uit te loggen, [klik hier](#).

Mijn gegevens beheren



Paarden beheren
Beheer de paarden waarmee u wil deelnemen aan een wedstrijd of evenement.



Personen beheren
Beheer de personen die samen met u, als ruiter of in een andere functie, deelnemen aan een wedstrijd.



Persoonlijke gegevens
Wijzig uw persoonlijke gegevens. Deze gegevens zullen gebruikt worden als u zich inschrijft voor een wedstrijd.



Foto galerij
Voorzie uzelf, de ruiters en uw paarden van een foto. Deze kunnen gebruikt worden door de organisatoren.



Winkelwagen
Bekijk de inhoud van uw winkelwagen. Hier vindt u een lijst van alle inschrijvingen die nog niet bevestigd zijn.



Inschrijvingen / Bestellingen
Raadpleeg uw bestellingen, voer betalingen uit en download of print uw inschrijvingsbewijs.



Wachtwoord wijzigen
Wijzig het wachtwoord dat u gebruikt om in te loggen.

Comment gérer mes données ?

En dessous de mes données il y a 7 parties que l'accout peut gérer.

a) Gérer les chevaux

Gérer les chevaux avec lesquels vous voulez participer à un concours ou un événement. N'oubliez pas de remplir le pedigree ou le numéro de chip. Certaines organisations obligent à remplir le numéro de pedigree ou du chip.

b) Données personnelles

Modifiez les données personnelles. Ces données seront utilisées afin de s'inscrire pour un concours.

c) Gérer des personnes

Ce sujet n'est que d'application pour l'attelage, voltige,... Pour chaque concours un meneur doit être accompagné de grooms. Les données de ces grooms doivent être communiquées à l'organisation.

d) Galerie photo

Veillez prévoir des photos de vous-même, le cavalier et de vos chevaux. Ceux-ci peuvent être utilisés par l'organisateur.

e) Panier

Vous trouvez ici un sommaire de votre commande non-confirmée, n'oubliez pas de la confirmer à temps. L'organisation peut déterminer combien de temps celle-ci reste dans le système car les commandes non-confirmées réservent les ordres de départ.

f) Inscription

Regarder vos inscriptions actuelles (loupe) et téléchargez ou imprimez votre preuve d'inscription. Vous pouvez également annuler des inscriptions. Le délai d'annulation dépend de l'organisation, en général 24 heures avant la date de clôture. Si l'organisateur travaille avec le système de paiement en ligne vous pouvez effectuer votre paiement également ici (billets verts)

g) Changer le mot de passe

Changer le mot de passe que vous utilisez afin de vous enregistrer.



- ▶ Ponycriterium Startpagina
- ▶ ERS Startpagina
- ▶ ERS Administratie
- ▶ Wedstrijden beheren
- ▶ Inschrijven / Bestellen
- ▶ Mijn gegevens beheren
- ▶ Wat is ERS?
- ▶ Website
- ▶ Contacteer ons

Welkom PETER.

U heeft 1 item(s) in uw winkelwagen, [klik hier](#).

Om uit te loggen, [klik hier](#).

Inschrijven voor een wedstrijd / Tickets bestellen

Organisatie

Ponycriterium

Evenement

Flemalle 17/11

Proeven en onderdelen

	Datum / Tijd	Naam van de proef/onderdeel	Inschrijven van / tot	Inschrijvingen	Prijs	
<input checked="" type="checkbox"/>	17/11/2007	class 1 : pony 70cm	17/10/2007 00:00 - 14/11/2007 13:00	15 / 15	8.00 €	<input type="button" value="Inschrijvingen"/>
<input type="checkbox"/>	17/11/2007	class 2a : pony A B max127 85cm	17/10/2007 00:00 - 14/11/2007 13:00	5 / 15	8.00 €	<input type="button" value="Inschrijvingen"/>
<input checked="" type="checkbox"/>	17/11/2007	class 2b : pony C-D 85cm	17/10/2007 00:00 - 14/11/2007 13:00	30 / 30	8.00 €	<input type="button" value="Inschrijvingen"/>
<input checked="" type="checkbox"/>	17/11/2007	class 3 : pony 95cm	17/10/2007 00:00 - 14/11/2007 13:00	55 / 55	8.00 €	<input type="button" value="Inschrijvingen"/>
<input checked="" type="checkbox"/>	17/11/2007	class 4 : pony 110cm	17/10/2007 00:00 - 14/11/2007 13:00	30 / 30	8.00 €	<input type="button" value="Inschrijvingen"/>
<input type="checkbox"/>	17/11/2007	class 5 : pony 120cm	17/10/2007 00:00 - 14/11/2007 13:00	8 / 25	8.00 €	<input type="button" value="Inschrijvingen"/>
<input type="checkbox"/>	17/11/2007	class 6 : horses juniors+children 115cm	17/10/2007 00:00 - 14/11/2007 13:00	17 / 20	8.00 €	<input type="button" value="Inschrijvingen"/>
<input type="checkbox"/>	17/11/2007	class 7 : horses juniors+children 125cm	17/10/2007 00:00 - 14/11/2007 13:00	5 / 20	8.00 €	<input type="button" value="Inschrijvingen"/>

De inschrijvingen zijn gesloten

Het maximaal aantal inschrijvingen is bereikt

U heeft het maximaal aantal combinaties/stuks per gebruiker bereikt

Comment m'inscrire pour un concours ?

Phase 1: Faites votre choix pour l'organisation, concours et épreuve (si vous passez par le site de l'organisation vous ne devez plus sélectionner l'organisation), les icônes en dessous de la page indiquent pour quelles épreuves vous pouvez vous inscrire.

Phase 2: Sélectionnez maintenant le cheval avec lequel vous souhaitez participer.

Phase 3: Si l'organisateur opte pour la possibilité que le cavalier choisisse son ordre de départ, vous pouvez maintenant choisir votre numéro de départ. Si derrière le numéro de départ il y a un "*", cela veut dire que cette place est réservée et que vous ne pouvez l'utiliser que si vous connaissez le TOKEN (mot de passe) pour cette place. L'organisation peut également créer des épreuves où vous ne pouvez pas décider l'ordre de départ, dans ce cas cette question ne sera pas prévue. Après la clôture des inscriptions, l'organisateur établira la liste de départ par leur site ou le module ERS.

Phase 4: Cochez ici dessous les cases afin de confirmer l'inscription pour cette épreuve.

Phase 5: Vous recevez un sommaire de vos inscriptions. Si celle-ci était votre dernière inscription pour ce concours vous pouvez confirmer votre commande = panier.

Phase 6: par "gérer mes données" vous pouvez voir toutes vos inscriptions et éventuellement les imprimer. C'est également possible (si l'organisateur le permet) d'annuler votre inscription si il y a eu une erreur ou si vous ne pouvez plus participer.



- › ERS Startpagina
- › ERS Administratie
- › Wedstrijden beheren
- › Inschrijven / Bestellen
- › Mijn gegevens beheren
- › Wat is ERS?
- › Website
- › Contacteer ons

Welkom PETER.

U heeft 1 item(s) in uw winkelwagen, [klik hier](#).

Om uit te loggen, [klik hier](#).

Inschrijvingen / Bestellingen



Inschrijvingen / Bestellingen

Raadpleeg uw bestellingen, voer betalingen uit en download of print uw inschrijvingsbewijs.

[Terugkeren](#)

Details van de bestelling

Bestelnummer :	# 18813	Datum van bestelling :	18/10/2007
Aantal actieve inschrijvingen :	1	Aantal geannuleerde inschrijvingen :	0
Betaald :	Neen	Datum van betaling :	-
Te betalen bedrag :	8.00 EUR	Betaald bedrag :	-
Betalingsnummer :	-	Betaalmethode :	-

Inhoud van de bestelling

U kan op de iconen klikken op het einde van elke regel. Grijsgekleurde iconen zijn niet actief.

- = Inschrijving annuleren
- = De inschrijving is geannuleerd
- = Lijst met inschrijvingen bekijken

Ref. Nr.	Proef/Onderdeel	Paarden	Positie	Aantal	
1 # 19282	class 1: 100cm	jhijklj	2	-	

Comment annuler mes inscriptions ?

En dessous de "gérer mes données" vous trouvez la case "mes inscriptions". Vous trouvez ici toutes les inscriptions que vous avez déjà faites pour les prochains concours. En cliquant sur la loupe vous pouvez voir tous les détails du concours et pour annuler votre inscriptions cliquer sur la case rouge avec la croix blanche.

ATTENTION! L'organisateur décide jusqu'à quand vous pouvez annuler, si ceci n'est plus possible, la case ne pourra plus être utilisée et vous devez prévenir l'organisateur.